

Рабочая станция оператора с возможностью подключения 4 мониторов в 19" исполнении INT-VBWC50-E07

EAC



ТЕХНИЧЕСКИЙ ПАСПОРТ ИЗДЕЛИЯ

НАЗНАЧЕНИЕ

Основное назначение рабочей станция оператора INT-VBWC50-E07 – это работа в составе комплексов систем видеонаблюдения, охранной и пожарной сигнализации, систем контроля доступа, систем автоматизации зданий в качестве удаленного по локальной вычислительной сети рабочего места оператора.

Устройство относится к техническим средствам небытового назначения.

Дополнительная информация на сайте: www.intelliko.ru и по тел: +7 (495) 147-43-99.

КОМПЛЕКТ ПОСТАВКИ

Комплектация	Количество, шт.
Устройство	1
Паспорт	1
Инструкция по установке и монтажу	1
Кабель питания	1
Мышь USB	1
Клавиатура USB	1
HDMI(M)- DVI(F)	1
Салазки 19". SR26 Расстояние между профилями 650 - 817 мм, габариты в сложенном состоянии 650 мм.	1

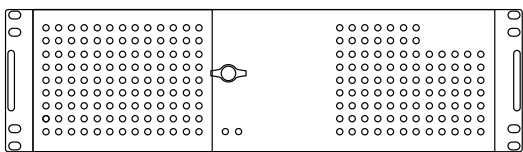
ТЕХНИЧЕСКИЕ ХАРАКТЕРИСТИКИ

Серия	Стандарт
Процессор	Intel Core i7 gen12
Количество процессоров	1
Оперативная память, GB	16
Состав носителей информации для ОС	SSD 250GB 2.5" SATA
Поддерживаемые типы RAID для ОС	RAID0; RAID1; RAID10
Поддерживаемые типы RAID для архива	RAID1; RAID5; RAID10
Видеокарта	2x nVidia GT 2Gb
Кол-во подключаемых мониторов	4
Видео интерфейсы подключения мониторов	2x HDMI, 2x DVI/HDMI
Пропускная способность (Mbit/s)	600
LAN1Gbit/s	LAN1Gbit/s
USB порты	4x USB 2.0 (Type A), 2x USB 3.0 (Type A)
Операционная система	Windows 10 IoT Enterprise High End
Встроенная система мониторинга	Диспетчер VIDEOMAX
Контроль температурного режима	нет
Исполнение корпуса	19"
Высота корпуса	3U
Габариты корпуса (ширина, длина, высота), мм	483x533x133
Габариты упаковки (ширина, длина, высота), мм	695x575x275
Подходит для шкафов с глубиной, мм	от 800
Вес нетто, кг	16

Вес брутто, кг	20
Эквивалентный уровень шума, дБ	35
Энергопотребление, Вт	334
Максимальная мощность блока питания, Вт	650
Максимальный ток потребления, А	2.9
Питание	230В (IEC C14)
Температура эксплуатации, °С	+5...+40

ГАБАРИТНЫЕ И УСТАНОВОЧНЫЕ РАЗМЕРЫ

Вид с передними крышками



Без передних крышек

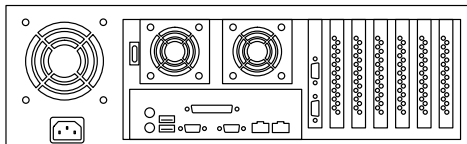
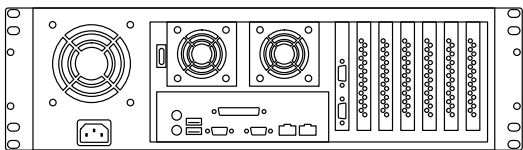
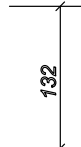
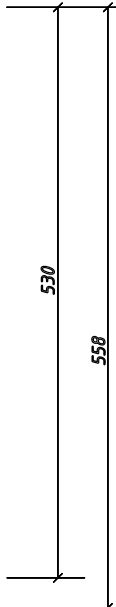


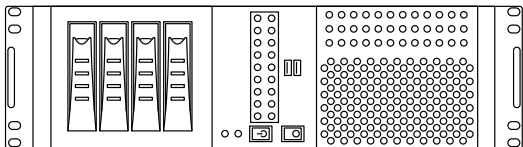
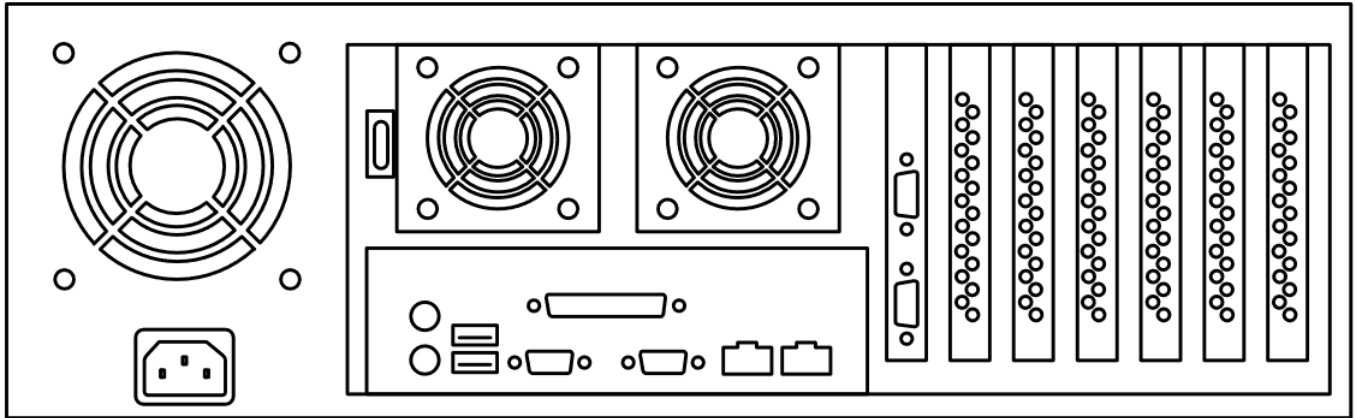


СХЕМА ПОДКЛЮЧЕНИЯ

Разные устройства могут иметь различные кабели; пожалуйста, обратитесь к фактическому продукту.



Внешний вид	Тип	Назначение
	PS/2	Для клавиатуры (синий) и мыши (зеленый) (опция; наличие следует уточнять при заказе)
	PS/2 (универсальный)	Для клавиатуры или мыши (опция; наличие следует уточнять при заказе)
	USB (синий — 3.0, черный 2.0)	Для подключения USB-клавиатуры, USB-мыши, USB-«флешек», внешних USB-жестких дисков, ИБП, преобразователей интерфейсов, других USB- устройств
	Ethernet	Для подключения к локальной сети и сетевому оборудованию (коммутаторы, роутеры, патч-панели и т.д.)
	HDMI	Для подключения к мониторам, имеющим интерфейс HDMI. Может быть реализован в виде переходника.
	DVI-D	Для подключения к мониторам, имеющим интерфейс DVI-D. Может быть реализован в виде переходника.
	D-Sub	Для подключения к мониторам, имеющим интерфейс D-sub (опция; наличие следует уточнять при заказе)
	Audio	Красный — вход для микрофона (может использоваться для подключения микрофонов при наличии лицензии на аудиоканалы), зеленый – выход на колонки
	COM	Для подключения ИБП, преобразователей интерфейсов, других устройств с интерфейсом COM (опция; наличие следует уточнять при заказе)
	IEC 320	Коннекторы ручного соединения для цепей с нагрузкой до 10А и напряжением 220В (до 250В).

УКАЗАНИЯ МЕР БЕЗОПАСНОСТИ

Устройство полностью соответствует требованиям безопасности ТР ТС 020/2011 «Электромагнитная совместимость технических средств» и требованиям ГОСТ 30804.6.2-2013 (IEC 61000-6-2:2005).

Меры безопасности при установке и эксплуатации должны соответствовать требованиям «Правил технической эксплуатации электроустановок потребителей электрической энергии» и «Правил по охране труда при эксплуатации электроустановок».

СВЕДЕНИЯ ОБ УТИЛИЗАЦИИ, ТРАНСПОРТИРОВКЕ И ХРАНЕНИИ

Устройство содержит в себе радиоэлектронные компоненты и подлежит утилизации в соответствии с требованиями утилизации подобных устройств, предъявляемыми в регионе эксплуатации.

Устройство подлежит транспортировке в транспортной таре в любых видах крытых транспортных средств. Установка и крепление должны обеспечивать устойчивое положение устройства, исключать возможность смещения и ударов.

Упакованное устройство должно храниться в сухих (закрытых) складских помещениях с температурой не ниже 5°C при относительной влажности воздуха (65 ± 15 %).

ГАРАНТИЯ ИЗГОТОВИТЕЛЯ

Гарантийный срок оборудования - 12 календарных месяцев со дня поставки оборудования Заказчику и подписания товарно-транспортной накладной. (Гарантийный срок может быть изменен в соответствии с условиями Договора поставки).

В течение гарантийного срока изготовитель устраняет все повреждения, связанные с дефектами оборудования. По своему выбору изготовитель выполняет гарантийные обязательства либо путём ремонта, либо путём замены дефектного оборудования и его составных частей. Срок гарантии на заменяемое/ремонтируемое оборудование продлевается на период устранения дефектов.

Гарантийные обязательства не распространяются на повреждения в результате неосторожного обращения с оборудованием, а именно: грубое механическое воздействие (удар, падение), а также в случае нарушения норм эксплуатации, указанных в технической документации на оборудование.

Адрес сервисной службы:

108811, г. Москва, п. Московский, Киевское ш., 22-й км, двлд. 4, стр.2, пом. 68 Н/2

Тел. +7 (495) 147-43-99, E-mail: support@intelliko.ru, Internet: www.intelliko.ru

ГАРАНТИЙНЫЙ ТАЛОН

Наименование устройства: _____
Марка, артикул, типоразмер: _____
Заводской номер устройства _____

Наименование и адрес торгующей организации:

ООО «Интеллико»
108811, г. Москва, п. Московский, Киевское ш., 22-й км, двлд. 4, стр.2, пом. 68 Н/2
Тел. +7 (495) 147-43-99

Предприятие-изготовитель:

ООО «Интеллико»
108811, г. Москва, п. Московский, Киевское ш., 22-й км, двлд. 4, стр.2, пом. 68 Н/2
Тел. +7 (495) 147-43-99

Дата продажи _____ Подпись продавца _____

Штамп или печать

Штамп о приемке
торгующей организации

С условиями гарантии СОГЛАСЕН

ПОКУПАТЕЛЬ _____ (подпись)

Гарантийный срок – Двенадцать месяцев со дня поставки оборудования Заказчику (если иное не предусмотрено Договором).

По вопросам гарантийного ремонта, рекламаций и претензий к качеству изделий обращаться в сервисный центр по адресу:

108811, г. Москва, п. Московский, Киевское ш., 22-й км, двлд. 4, стр.2, пом. 68 Н/2
Тел. +7 (495) 147-43-99, E-mail: support@intelliko.ru; Internet: www.intelliko.ru

При предъявлении претензии по качеству товара покупатель предоставляет следующие документы:

1. Заявление в произвольной форме, в котором указываются:
название организации или Ф.И.О. покупателя, фактический адрес и контактные телефоны;
название и адрес организации, проводившей монтаж и пусконаладку;
краткое описание дефекта.
2. Документ, подтверждающий покупку изделия (накладная, квитанция).
3. Настоящий заполненный гарантийный талон.

Отметка о возврате или обмене товара:

Дата _____ Подпись _____

СВИДЕТЕЛЬСТВО О ПРИЕМКЕ

СВИДЕТЕЛЬСТВО О ПРИЕМКЕ		
_____	_____	№ _____
наименование изделия	обозначение	заводской номер
изготовлен(а) и принят(а) в соответствии с обязательными требованиями государственных (национальных) стандартов, действующей технической документации и признан(а) годным(ой) для эксплуатации.		
Начальник ОТК		
МП _____	_____	_____
	личная подпись	расшифровка подписи

	год, месяц, число	
линия отреза при поставке на экспорт		
Руководитель предприятия	_____	
	Обозначение документа, по которому Производится поставка	
МП _____	_____	_____
	личная подпись	расшифровка подписи

	год, месяц, число	

СВИДЕТЕЛЬСТВО ОБ УПАКОВЫВАНИИ

СВИДЕТЕЛЬСТВО ОБ УПАКОВЫВАНИИ		
_____	_____	№ _____
наименование изделия	обозначение	заводской номер
Упакован(а)	_____	
	наименование или код изготовителя	
согласно требованиям, предусмотренным в действующей технической документации.		
_____	_____	_____
должность	личная подпись	расшифровка подписи

год, месяц, число		